

# GSC

수중 단상 배수펌프  
(주물-대용량,고양정)

Submersible  
Single-Phase  
Drainage Pump

기본 재질	Frame	GC200
	Casing	GC200
	Shaft	STS202
	Impeller	GC200
	M/C Seal	SIC/SIC
	Lifting rope	PP



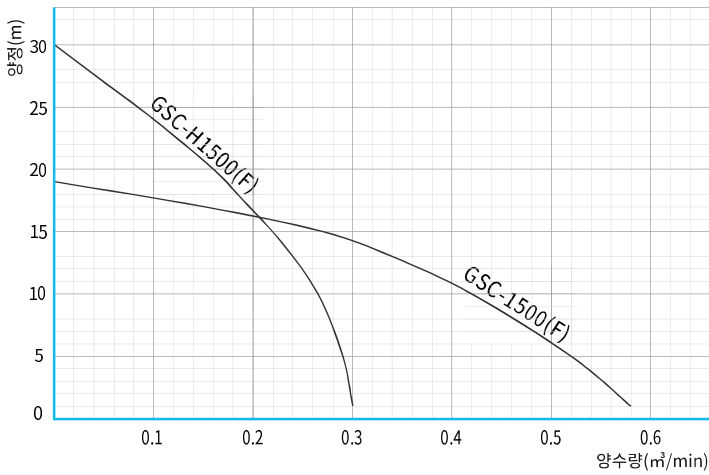
### 적용

건축·토목공사 현장의 침 출수배수  
농·공업 배수 및 급수  
빌딩 설비의 배수 및 위생설비

### 특징

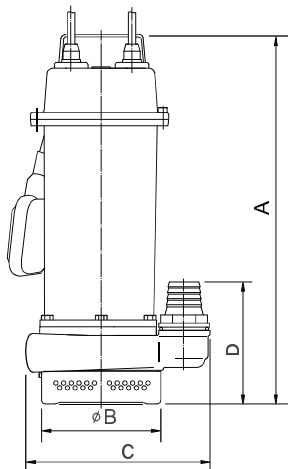
단상 2HP 모터 전용으로 물량이 많은곳에 적합  
방수구조 개선으로 물의 침수를 완벽하게 차단  
2중 메카니칼 씰 사용으로 누수방지 극대화  
온도상승 방지기 부착

### 성능곡선도



모델명	소비전력 (W)	구경 (mm)	양정 (m)	양수량 (m³/min)	중량 (kg)
GSC-1500(F)	1800	80	15	0.27	24
GSC-H1500(F)	1800	50	20	0.16	26

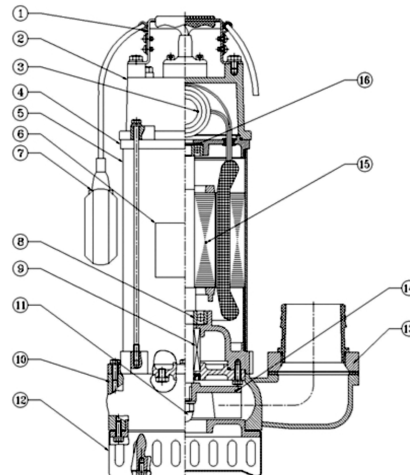
### 외형치수도



모델명	외형치수			
	A	B	C	D
GSC-1500(F)	490	170	310	210
GSC-H1500(F)	480	170	275	210

\*상기의 치수는 제작에 따라 다소 차이가 날 수 있습니다.

### 제품상세도



No	Part Name
1	Cable Assembly
2	Condenser
3	Bearing
4	Stator
5	Rotor
6	Oil seal
7	Adapter
8	Casing
9	Strainer
10	Handle
11	Head Cover
12	End Bracket(top)
13	Shaft
14	Frame
15	Mechanical Seal
16	O-Ring
17	Oil Chamber Bracket
18	Impeller
19	Suction Cover
20	Float S/W