

GSTV

수중 토목공사용 펌프

Submersible
Construction
pump

기본 재질	Casing	GC200
	Shaft	SM45C STS304
Impeller	GC200	
M/C Seal	SIC/SIC	
Lifting chain	SS400	



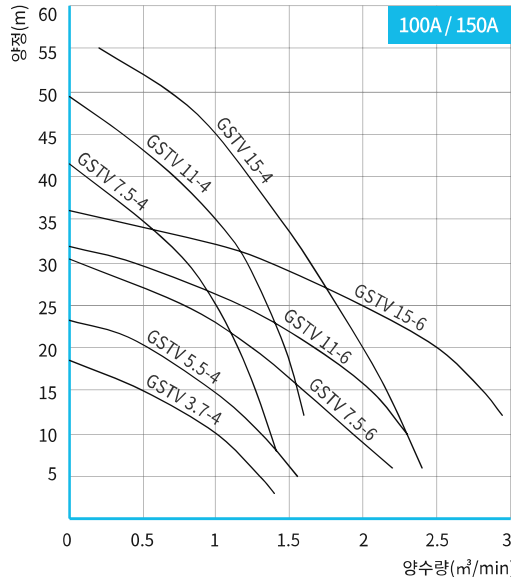
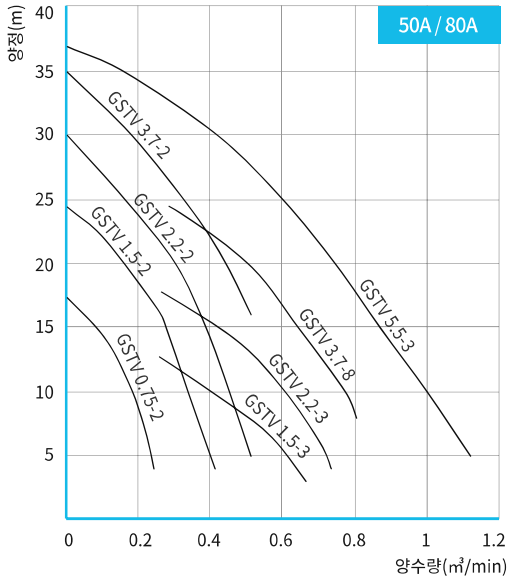
적용

토목, 지하철, 건축공사의 배수
터널공사의 급배수

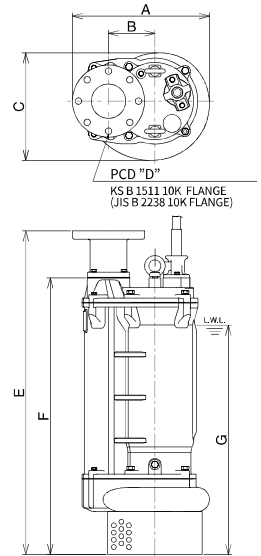
특징

- Semi-open impeller 채용으로 이물질 막힘 최소화
- Double mechanical seal 사용으로 완벽한 방수
- 상부 토출 방식으로 전동기 냉각효과 증대
- 협소함 공간에 설치가 용이

성능곡선도



외형치수도



모델명	전원	모터극수	출력(kW)	토출구경(mm)	양정(m)	양수량(m³/min)	중량(kg)	A	B	C	D	E	F	G
GSTV0.75-2	삼상 380V	2P	0.75	50	12	0.16	35	200	120	190	120	460	340	320
GSTV1.5-2			1.5		16.5	0.25	49	280	90	220	120	535	415	375
GSTV2.2-2			2.2		20	0.3	54	325	105	260	120	670	550	480
GSTV3.7-2			3.7		30	0.2	78	325	105	260	120	670	550	480
GSTV1.5-3			1.5	80	8	0.5	49	295	90	220	150	535	415	375
GSTV2.2-3			2.2		10	0.6	54	325	105	260	150	725	600	480
GSTV3.7-3			3.7		20	0.5	78	340	105	260	175	740	600	480
GSTV5.5-3			5.5		25	0.6	85	340	105	260	175	740	600	480
GSTV3.7-4			3.7	100	10	1	78	400	135	315	175	850	710	630
GSTV5.5-4			5.5		15	1	85	400	135	330	175	945	805	675
GSTV7.5-4			7.5		30	0.8	128	430	135	315	240	865	710	630
GSTV11-4			11		35	1	171	435	135	330	240	960	805	675
GSTV15-4			15	150	40	1.2	177	435	135	330	240	960	805	675
GSTV7.5-6			7.5		15	1.6	132	430	135	315	240	865	710	630
GSTV11-6			11		20	1.7	173	435	135	330	240	960	805	675
GSTV15-6			15		20	2.5	182	435	135	330	240	960	805	675

*상기의 치수는 제작에 따라 다소 차이가 날 수 있습니다.
*호스타입은 당사에 문의주시기 바랍니다.